تجهیزات چاه ارت

تجهیزات چاه ارت با بهترین کیفیت در شرکت آذانیر

چاه ارت یک نوع چاه است که برای اتصال جریان الکتریکی به زمین استفاده می‌شود. **اجرا چاه ارت** شامل مراحل مختلفی است که به منظور ایجاد یک سیستم ارتینگ قوی و ایمن صورت می‌گیرد. در این فرآیند، ابتدا مکان مناسبی برای اجرای چاه انتخاب می‌شود. سپس با استفاده از تجهیزات و ابزارهای مناسب، چاه حفر می‌شود. اجرا چاه ارت به همراه تجهیزات مورد نیاز صورت می‌گیرد تجهیزات چاه ارت شامل پریزهای زمین، اتصالات مسی، سیم‌کش ها، سیستم‌های عیب‌یابی و اندازه‌گیری مقاومت زمین و ابزارهای نصب و نگهداری بهینه است. اجرای چاه ارت و استفاده از تجهیزات آن برای ایجاد سیستم ارتینگ قوی و مطمئن از اهمیت بالایی برخوردار است.

۰۹۱۰۶۵۵۰۷۰۸

دانلود PDF

فهرست مطالب تجهیزات چاه ارت

- اجرا چاه ارت چگونه انجام می شود؟
- مراحل دریافت مشاوره و ثبت سفارش از آذرخش ایمن نیرو پاسارگاد
- چرا آذرخش ایمن نیرو پاسارگاد؟
- سوالات متداول شما درباره اجرا چاه ارت و تجهیزات آن
- همه چیز درمورد تجهیزات و اجرا چاه ارت

تیم فنی حرفه ای
کارآزموده ترین کادر فنی

بهترین کیفیت
عالی ترین عملکرد

مشاوره رایگان
پاسخ به سوالات شما

استانداردها
دارای تاییدیه های مختلف جهانی

جهت ثبت سفارش و یا مشاوره، با ما در تماس باشید

۰۲۱-۸۶۰۳۵۰۶۹

تماس با ما

اجرا چاه ارت چگونه انجام می شود؟



اجرا چاه ارت یکی از مهم‌ترین مراحل در ایجاد سیستم ارتینگ قوی و مطمئن است که هدف اصلی آن اتصال جریان الکتریکی به زمین است. این فرآیند که به وسیله تیم‌های متخصص و با استفاده از تجهیزات چاه ارت انجام می‌شود، به منظور جلوگیری از بروز خطرات الکتریکی و حفاظت از افراد و تجهیزات الکتریکی صورت می‌گیرد. تجهیزات چاه ارت از اهمیت بسیاری برخوردار است؛ زیرا تأمین تجهیزات مناسب و کارآمد در اجرای این چاه، موجب ایجاد یک سیستم ارتینگ اثربخش می‌شود.

تجهیزاتی نظیر سیستم‌های عیب‌یابی و اندازه‌گیری مقاومت زمین، اتصالات مسی و دستگاه‌های کنترل باید با دقت انتخاب شوند تا اجرای چاه ارت به درستی صورت پذیرد. درک صحیح اجرا چاه ارت و اهمیت تجهیزات چاه ارت، نقش بسزایی در حفاظت از سلامت و ایمنی افراد و تجهیزات الکتریکی در برابر خطرات الکتریکی ایفا می‌کند. این مراحل حیاتی باید توسط افراد متخصص و با استفاده از تجهیزات مورد نیاز انجام شوند تا بهره‌وری و اثربخشی سیستم ارتینگ تضمین شود.

مراحل دریافت مشاوره و ثبت سفارش از آذرخش ایمن نیرو پاسارگاد

برای دریافت بهترین خدمات با ما در ارتباط باشید

1
مشاوره تلفنی
تماس با ما به عنوان یک راه برای اطلاع رسانی نیازها، سوالات و نظرات شما

2
انتخاب کالا
انتخاب کالا شامل بررسی دقیق و مقایسه بین گزینه‌های مختلف بعد از ارتباط با مشاوران است

3
آغاز قرارداد
بعد از انتخاب و خرید محصول شروع کار ما آغاز می‌گردد

4
تحویل کالا
ارائه، واگذاری، انتقال و تحویل‌فیزیکی



چرا آذرخش ایمن نیرو پاسارگاد؟

شرکت آذرخش ایمن نیرو پاسارگاد به دلیل دانش فنی، سوابق اجرایی، ظرفیت تجهیزات و بهره مندی از کارشناسان داخلی و مشاوران بین المللی می تواند بهترین خدمات و کالاها را در زمینه های صنعت برق و دیگر صنایع مرتبط ارائه دهد. ما در شرکت آذانیر نسبت به نیازهای مشتریانمان و تکنولوژی آگاهیم و بالاترین استانداردهای ساخت محصول بدون افت کیفیت را در دستور کار خود قرار داده ایم.

اظهار پیشنهادات جامع

بهترین خدمات

قیمت مقطوع

طول عمر بالا

برای خرید و مشاوره با کارشناسان مجرب ما تماس بگیرید.

021-86035069

سوالات متداول شما درباره اجرا چاه ارت و تجهیزات آن

پاسخ سوالات پرتکرار در مورد اجرا چاه ارت و تجهیزات آذانیر

تجهیزات چاه ارت چیست؟

تجهیزات چاه ارت شامل اجزاء و وسایلی است که برای ایجاد اتصال مطمئن و ایمن بین سیستم‌ها و دستگاه‌های برقی با زمین استفاده می‌شود. هدف اصلی این تجهیزات، جلوگیری از برق‌گرفتگی افراد و حفاظت از تجهیزات برقی در صورت بروز حوادث الکتریکی است.

چه نوع تجهیزاتی در یک چاه ارت استفاده می‌شود؟

چه کسانی از تجهیزات چاه ارت استفاده می‌کنند؟

نصب چاه ارت چه فایده ای دارد؟

برای خانه های با ارتفاع کم هم نصب چاه ارت نیاز است؟

- مراحل اجرا چاه ارت چیست؟
- عوامل قبل از اجرا چاه ارت
- اجرا چاه ارت با تجهیزات
- انواع تجهیزات چاه ارت
- نصب کامل چاه ارت
- مزایای اجرا چاه ارت چیست؟
- نگهداری و تعمیر اجرا چاه ارت
- تجهیزات چاه ارت: معرفی و بررسی
- چاه ارت چه کاربردهایی دارد؟
- چگونه مکان مناسبی برای اجرا چاه ارت انتخاب کنیم؟
- آیا برای نصب چاه ارت نیاز به مجوز داریم؟
- هزینه اجرا و تجهیزات چاه ارت چقدر است؟
- قیمت چاه ارت به چه عواملی بستگی دارد؟
- تجهیزات ارت شامل چه مواردی می‌شود؟
- سخن پایانی

همه چیز درمورد تجهیزات و اجرا چاه ارت

مراحل اجرا چاه ارت چیست؟

اجرا چاه ارت یک فرآیند پیچیده است که برای حفاظت الکتریکی و ایجاد سیستم ارتینگ قوی استفاده می‌شود. در این فرآیند، مراحل متعددی از حفر تا نصب تجهیزات صورت می‌گیرد. ابتدا، با بررسی محیط و انتخاب مکان مناسب، اجرای این چاه آغاز می‌شود. سپس با استفاده از تجهیزات و ابزارهای مناسب، چاه حفر و مراحل نصب انجام می‌شود.

اجرای این چاه یک فرآیند حساس است و نیاز به تخصص و دقت دارد. در هر مرحله، استفاده از تجهیزات و مواد با کیفیت بالا از اهمیت بسزایی برخوردار است. تجهیزاتی نظیر سیم‌کش‌و اتصالات مسی باید در اجرای چاه ارت استفاده شوند.

اجرا چاه ارت در بسیاری از صنایع و محیط‌ها بسیار حیاتی است. این فرآیند، امکان اتصال و متصل کردن جریان الکتریکی به زمین را فراهم می‌کند و به حفاظت از افراد و تجهیزات الکتریکی در برابر خطرات الکتریکی کمک می‌کند. بنابراین، توجه به جزئیات و استفاده از **لوازم چاه ارت** مورد نیاز در اجرای این چاه از اهمیت ویژه‌ای برخوردار است.

عوامل قبل از اجرا چاه ارت

قبل از اجرا چاه ارت، باید به اهمیت تعیین و انتخاب تجهیزات چاه ارت اندیشید. این تجهیزات برای ایجاد اتصال ایمن بین سیستم‌ها و دستگاه‌های برقی با زمین و جلوگیری از برق‌گرفتگی برای افراد و تجهیزات برقی استفاده می‌شوند.

اولین مرحله در اجرای چاه ارت، مطالعه و بررسی دقیق محیط و نیازهای مکان اجرا است. برای این منظور، بررسی‌های جغرافیایی و جهت‌گیری جریان‌های الکتریکی در نظر گرفته می‌شود.

سپس، انتخاب تجهیزات چاه ارت با توجه به ویژگی‌های محیطی انجام می‌شود. این تجهیزات شامل پره‌ها، سیم‌کش‌ها، پریزهای زمین و اتصالات مسی می‌شوند.

برای اجرا چاه ارت، نیاز به انجام اندازه‌گیری‌های دقیق مقاومت زمین داریم. به کمک سیستم‌های عیب‌یابی، مقاومت زمین مورد بررسی قرار می‌گیرد تا اطمینان حاصل شود که اتصال به زمین به درستی انجام شده است.

استفاده از تجهیزات چاه ارت و اجرا چاه ارت با مراعات نکات فنی و استانداردهای ایمنی مربوطه، به حفاظت از افراد و تجهیزات در مقابل حوادث الکتریکی کمک می‌کند و از بروز مشکلات جدی جلوگیری می‌کند.

اجرا چاه ارت با تجهیزات

اجرا چاه ارت با استفاده از تجهیزات تخصصی و کارآمد، یکی از حیاتی ترین و در عین حال مهم‌ترین مراحل در ایجاد سیستم ارتینگ قوی است. تجهیزات چاه ارت شامل سیم‌کش ها، قطعات اتصال، لوازم جانبی و سایر تجهیزات مورد نیاز است که در فرآیند اجرای این چاه بکار می‌روند.

تجهیزات چاه ارت باید با استانداردهای مربوطه سازگاری داشته باشند. سیستم‌های عیب‌یابی و اندازه‌گیری مقاومت زمین، قطعات اتصال با کیفیت بالا، اجزای جانبی و صفحه ارت، همگی جزئیاتی هستند که در اجرای این چاه به آنها توجه می‌شود. همچنین، انتخاب تجهیزات با استفاده از مشاوره متخصصان و شرکت‌های معتبر، از اهمیت ویژه‌ای برخوردار است.

در فرآیند اجرا، نصب و اتصال تجهیزات به طور صحیح و دقیق صورت می‌گیرد. هر قطعه تجهیزات باید به‌طور مطلوبی با سایر اجزا هماهنگ شده و در محل مناسب نصب گردد. همچنین، تست و اعتبارسنجی تجهیزات پس از نصب، جزء فعالیت‌های اصلی در اجرای این چاه است که به‌منظور اطمینان از عملکرد صحیح سیستم انجام می‌شود.

اجرای این چاه با تجهیزات متخصص و با کیفیت، اهمیت بسیاری در حفاظت الکتریکی دارد. انتخاب تجهیزات با استانداردهای مناسب، در هنگام "خرید تجهیزات چاه ارت" به ایجاد یک سیستم ارتینگ قوی و مطمئن کمک می‌کند و میزان ایمنی الکتریکی را بهبود می‌بخشد.

انواع تجهیزات چاه ارت

تجهیزات چاه ارت شامل انواع مختلفی از وسایل و اجزاء است که برای ایجاد اتصال ایمن و مطمئن بین سیستم‌ها و دستگاه‌های برقی با زمین استفاده می‌شوند. این تجهیزات جهت حفاظت از افراد و تجهیزات در برابر برق‌گرفتگی و جلوگیری از حوادث الکتریکی بکار می‌روند.

به عنوان نمونه‌ای از تجهیزات چاه ارت می‌توان به موارد زیر اشاره کرد:

۱. پره‌ها و میله‌ها: این اجزاء معمولاً از مس یا مواد موصل دیگر ساخته می‌شوند و به صورت عمودی در زمین فرو می‌شوند تا اتصال مطمئنی بین تجهیزات چاه ارت و زمین ایجاد کنند.

۲. سیم‌کش‌ها: اینها از مواد موصل مثل مس تشکیل شده‌اند و جهت ایجاد اتصال بین تجهیزات چاه ارت و دستگاه‌های برقی به کار می‌روند.

۳. پریزهای زمین: این اجزاء به سیم‌کش‌ها و دستگاه‌های برقی متصل می‌شوند و نقطه‌ای است که جریان الکتریکی به زمین تخلیه می‌شود.

۴. اتصالات مسی: این اتصالات برای اتصال سیم‌کش‌ها به پره‌ها و پریزهای زمین استفاده می‌شوند.

هدف از استفاده از **تجهیزات چاه ارت** ایجاد مسیری سریع و ایمن برای جریان الکتریکی به زمین است تا بتواند به خوبی عمل کرده و احتمال بروز خطرات الکتریکی را به حداقل برساند. انتخاب و نصب صحیح این تجهیزات از اهمیت ویژه‌ای برخوردار است تا همچنان حفاظت از افراد و تجهیزات تضمین شود.

نصب کامل چاه ارت

نصب کامل چاه ارت، یکی از مراحل حیاتی در اجرای چاه ارت است که نقش بسیار مهمی در حفاظت الکتریکی دارد. در این فرآیند، پس از انتخاب موقعیت مناسب و طراحی سیستم ارتینگ، مراحل نصب و اجرای چاه ارت به‌طور دقیق و دقیق انجام می‌شود. یکی از عوامل اصلی در نصب کامل چاه ارت، استفاده از تجهیزات چاه ارت با کیفیت و استانداردهای مربوطه است. تجهیزات این چاه شامل پریزهای زمین، قطعات اتصال با کیفیت، لوازم جانبی مانند اتصالات مسی مطمئن است که برای اجرای چاه ارت به کار می‌روند.

در نصب چاه ارت، توجه به جزئیات مانند صحیح بودن اتصالات و نصب صحیح تجهیزات، اهمیت ویژه‌ای دارد. علاوه بر نصب تجهیزات، اجرا چاه ارت نیز از اهمیت بالایی برخوردار است. در این مرحله، تمامی "تجهیزات چاه ارت" به درستی متصل و نصب می‌شوند. همچنین، تست و اعتبارسنجی تجهیزات پس از نصب، برای اطمینان از عملکرد صحیح سیستم ارتینگ انجام می‌شود.

نصب کامل چاه ارت و اجرای آن با توجه به استانداردها و استفاده از تجهیزات متخصص، بهبود مستقلی را در حفاظت الکتریکی فراهم می‌کند.

در نهایت، ایجاد یک سیستم ارتینگ قوی و کارآمد با تمامی مراحل نصب و اجرای چاه ارت، از اهمیت ویژه‌ای برخوردار است و به حفظ امنیت الکتریکی و جلوگیری از خطرات برق‌گرفتگی کمک می‌کند.



مزایای اجرا چاه ارت چیست؟

اجرا چاه ارت، یکی از راه‌های موثر برای حفاظت الکتریکی و ایجاد امنیت در محیط‌های صنعتی و تجاری است. با استفاده از تجهیزات چاه ارت، این فرآیند به صورت کامل و کارآمد انجام می‌شود. یکی از مزایای اجرا چاه ارت، ایجاد یک مسیر ایمن برای تخلیه جریان الکتریکی به زمین است. با این روش، خطرات برق‌گرفتگی به حداقل می‌رسد و احتمال آسیب دیدگی افراد و تجهیزات الکتریکی کاهش می‌یابد.

تجهیزات چاه ارت نقش بسیار مهمی در اجرا چاه ارت دارند. این تجهیزات شامل صفحه ارت، سیم‌کش، قطعات اتصال با کیفیت و سایر لوازم جانبی می‌شوند. استفاده از تجهیزات با کیفیت، بهبود قابل توجهی در عملکرد سیستم ارتینگ و حفاظت الکتریکی به همراه دارد. با اجرای این چاه و استفاده از تجهیزات مناسب، می‌توان تخلیه جریان‌های الکتریکی به زمین را بهبود بخشید و احتمال بروز خطرات الکتریکی را به حداقل رساند. این اقدام در جلوگیری از برق‌گرفتگی، حفظ تجهیزات الکتریکی و ایجاد یک محیط امن الکتریکی نقش بسزایی ایفا می‌کند.

در نهایت، اجرا چاه ارت و استفاده از تجهیزات چاه ارت باعث ارتقای کیفیت و اطمینان سیستم‌های الکتریکی می‌شود. این اقدام به تحقق استانداردهای ایمنی الکتریکی و کاهش خسارات ناشی از حوادث الکتریکی کمک می‌کند. با اجرای این چاه و بهره‌برداری از تجهیزات آن، امنیت الکتریکی در محیط‌های مختلف بهبود می‌یابد و احتمال وقوع حوادث الکتریکی به حداقل رسیده و سلامت افراد و تجهیزات الکتریکی حفظ می‌شود.

نگهداری و تعمیر اجرا چاه ارت

اجرا چاه ارت با تمامی مراحل و تجهیزات مربوطه، یک فرآیند بسیار حیاتی برای حفظ امنیت الکتریکی در محیط‌های صنعتی و تجاری است. اما پس از نصب و بهره‌برداری از این سیستم، نگهداری و تعمیر منظم آن امری بسیار اهمیت‌زا می‌شود.

نگهداری و تعمیر چاه ارت باید به صورت دوره‌ای و با رعایت استانداردها و دستورالعمل‌های فنی صورت گیرد. در این فرآیند، تجهیزات چاه ارت بررسی می‌شوند و هر گونه خرابی، کاستی یا عدم عملکرد در سیستم تشخیص داده می‌شود. تعویض و تصحیح هر قطعه یا تجهیزات این چاه که در دوره‌های نگهداری شناسایی شوند، برای حفظ عملکرد بهینه و امنیت الکتریکی ضروری است.

همچنین، انجام آزمایشات الکتریکی منظم به منظور بررسی تخلیه جریان‌های الکتریکی به زمین و اطمینان از کارایی سیستم ارتینگ، از اهمیت بالایی برخوردار است. نگهداری و تعمیر چاه ارت به وسیله تیم‌های ماهر و کارآزموده انجام می‌شود. این تیم‌ها با استفاده از ابزارها و تجهیزات حرفه‌ای، هرگونه نقص یا خسارت در تجهیزات را شناسایی و تعمیر می‌کنند.

همچنین، در صورت لزوم، بهبود و به‌روزرسانی سیستم ارتینگ نیز انجام می‌شود. نگهداری و تعمیر منظم چاه ارت، مزایای فراوانی را به همراه دارد. این عملیات باعث افزایش عمر مفید تجهیزات چاه ارت، بهبود کارایی و عملکرد سیستم ارتینگ، کاهش احتمال خرابی و خطرات الکتریکی، حفظ سلامت افراد و تجهیزات الکتریکی و افزایش اطمینان از عملکرد صحیح و قابل اعتماد سیستم می‌شود.

در نتیجه، برای حفظ عملکرد و امنیت الکتریکی، نگهداری و تعمیر چاه ارت به صورت دوره‌ای و به وسیله تیم‌های کارآزموده و با استفاده از تجهیزات متخصص باید انجام شود. این تدابیر، سلامت افراد و تجهیزات را تضمین می‌کند و به بهبود عملکرد و عمر مفید سیستم ارتینگ کمک می‌کند.

EARTH
AZANIR

تجهیزات چاه ارت: معرفی و بررسی

اجرا چاه ارت یک فرآیند بسیار حیاتی برای حفظ امنیت الکتریکی در محیط‌های مختلف است. این فرآیند، با استفاده از تجهیزات چاه ارت مناسب و کارآمد، امکان متصل کردن جریان الکتریکی به زمین و جلوگیری از برق‌گرفتگی افراد را فراهم می‌کند. تجهیزات این چاه شامل عناصر مختلفی است که برای اجرای چاه استفاده می‌شوند.

یکی از این تجهیزات، الکترودهای ارت است که وظیفه اتصال سیم‌ها به زمین را دارند. الکترودها باید مقاومتی کمتر از حد مجاز داشته باشند تا جریان الکتریکی به خوبی به زمین تخلیه شود. تجهیزات دیگری مانند کانکتورها و اتصالات الکتریکی، کابل‌های مسی فشرده‌سازی شده، ترمینال‌ها، پایه‌های نصب و سایر لوازم جانبی نیز در تجهیزات این چاه استفاده می‌شوند.

اهمیت استفاده از تجهیزات با کیفیت و استاندارد نیز بسیار بالاست. تجهیزات باید دارای تاییدیه‌ها و گواهینامه‌های لازم بوده و با استانداردهای الکتریکی مطابقت داشته باشند. با استفاده از تجهیزات مناسب و با کیفیت، عملکرد بهتری در اجرا و حفظ امنیت الکتریکی یافت می‌شود. بنابراین، در انتخاب و استفاده از تجهیزات، دقت و دانش فنی لازم را داشته باشیم تا بهترین نتیجه را بدست آوریم.

چاه ارت چه کاربردهایی دارد؟

اجرا چاه ارت، علاوه بر حفظ امنیت الکتریکی، کاربردهای متنوعی در صنایع مختلف دارد. این فرآیند، با استفاده از تجهیزات چاه ارت مناسب، امکان اتصال جریان الکتریکی به زمین و جلوگیری از برق‌گرفتگی افراد را فراهم می‌کند. در ادامه به برخی از کاربردهای چاه ارت در صنایع مختلف اشاره می‌کنیم:

- صنعت ساختمان: در ساختمان‌ها، اجرای این چاه برای حفظ امنیت الکتریکی و جلوگیری از برق‌گرفتگی در سیستم‌های برقی، مخابراتی و سیستم‌های نورپردازی استفاده می‌شود.
- صنعت نفت و گاز: در صنعت نفت و گاز، اجرای این چاه جهت حفظ امنیت الکتریکی در تجهیزات، تأسیسات و سیستم‌های الکتریکی استفاده می‌شود. این عمل باعث جلوگیری از بروز حوادث ناشی از برق‌گرفتگی و خطرات الکتریکی می‌شود.
- صنعت خودروسازی: در خودروها، چاه ارت برای ایجاد سیستم‌های الکتریکی ایمن و جلوگیری از برق‌گرفتگی در سیستم‌های برقی خودرو استفاده می‌شود. این اقدام باعث افزایش امنیت و عملکرد خودرو می‌شود.
- صنعت الکترونیک: در صنعت الکترونیک و تولید قطعات الکترونیکی، این چاه برای حفظ سلامت و عملکرد صحیح تجهیزات و دستگاه‌های الکترونیکی استفاده می‌شود. این اقدام به جلوگیری از خرابی و ایجاد نویز الکترومغناطیسی کمک می‌کند.
- صنعت مخابرات: در صنعت مخابرات، چاه ارت جهت ایجاد ارتباط الکتریکی امن و پایدار بین تجهیزات مخابراتی و حفظ امنیت سیستم استفاده می‌شود. این عمل باعث بهبود کیفیت ارتباطات و کاهش خطرات ناشی از نویز الکترومغناطیسی می‌شود.

بنابراین، اجرای این چاه به همراه استفاده از تجهیزات مناسب، در صنایع مختلف اهمیت بسیاری دارد. این فرآیند باعث حفظ امنیت الکتریکی، جلوگیری از بروز حوادث ناشی از برق‌گرفتگی و بهبود کیفیت عملکرد سیستم‌ها می‌شود.

چگونه مکان مناسبی برای اجرا چاه ارت انتخاب کنیم؟

برای انتخاب مکان مناسب برای اجرای چاه ارت، مراحل زیر را دنبال کنید:

۱. بررسی آب‌های زیرزمینی: مطالعه میزان عمق آب زیرزمینی در منطقه مورد نظر اهمیت دارد. اطلاعاتی درباره عمق آب، میزان شوری و کیفیت آب می‌تواند به شما کمک کند تا مکانی مناسب را انتخاب کنید.

۲. مطالعه زمین‌شناسی: نوع خاک و سنگ‌های زیرزمینی نقش مهمی در انتخاب مکان دارند. خاک مناسب برای حفر و چاه‌نگاری باید به راحتی قابل حفر و استخراج باشد.

۳. فاصله از منابع آلودگی: اطلاعات در مورد فاصله چاه ارت از منابع آلودگی نظیر فاضلاب، مخلفات صنعتی یا کشاورزی بسیار مهم است تا آب چاه تحت تأثیر آلودگی قرار نگیرد.

۴. نقش‌های زیرساختی: در نظر داشته باشید که مکان انتخابی برای چاه ارت از نظر دسترسی به تجهیزات پمپاژ، انتقال آب و دیگر نیازهای زیرساختی مناسب باشد.

۵. تاثیرات زیست‌محیطی: اثرات بر اکوسیستم محلی و تغییرات زیست‌محیطی را نیز در نظر بگیرید. انتخاب مکانی که تاثیر کمتری بر محیط زیست داشته باشد توصیه می‌شود.

۶. نیازهای آبی منطقه: بررسی نیازهای آبی منطقه از جمله مصرف آب آشامیدنی، کشاورزی، و صنعتی می‌تواند به شما در تعیین میزان تامین آب از چاه ارت کمک کند.

۷. مجوزها و مقررات: اطلاعات در مورد مجوزها و مقررات مربوط به احداث چاه ارت در منطقه مورد نظر را به دقت بررسی کنید و لازم است از مراجع ذی‌صلاح در این زمینه مشورت بگیرید.

۸. مشاوره تخصصی: قبل از تصمیم‌گیری نهایی، بهتر است با متخصصان زمین‌شناسی، مهندسی آب، و محیط‌زیست مشورت کنید تا بهترین مکان را برای اجرای چاه ارت انتخاب کنید.

با توجه به این موارد، انتخاب مکان مناسب برای اجرای چاه ارت می‌تواند به تامین آب با کیفیت و دائمی کمک بزرگی کند.

آیا برای نصب چاه ارت نیاز به مجوز داریم؟

بله، در بسیاری از مناطق، نصب و اجرای چاه ارت نیاز به مجوز از مراجع مختلف دارد. این مجوزها به منظور کنترل و مدیریت منابع آب و حفاظت از محیط‌زیست صادر می‌شوند. هر کشور و منطقه ممکن است دارای قوانین و مقررات مختلفی در این زمینه باشد، بنابراین تاکید می‌شود که پیش از هر اقدامی در مورد نصب و اجرای چاه ارت، به تحقیقات و مشاوره دقیق با مراجع مختص و مربوطه مشغول شوید.

مراجعی که معمولاً مجوزهای مربوط به نصب و اجرای چاه ارت را صادر می‌کنند، عبارتند از:

- سازمان محیط‌زیست: این سازمان‌ها مسئول حفاظت از محیط‌زیست و منابع آبی هستند. آنها ممکن است مجوزهای محیط‌زیستی و اقداماتی که برای جلوگیری از آلودگی آب و تاثیرات محیط‌زیستی صادر می‌شوند، اعم از نصب چاه ارت، مدیریت کنند.
- وزارت نیرو: در بسیاری از موارد، نیاز به مجوز از وزارت نیرو یا ادارات مشابه در کشورها برای نصب و اجرای چاه ارت وجود دارد. این مجوزها معمولاً به منظور مدیریت منابع آبی و انتقال آب صادر می‌شوند.
- سازمان‌های منابع آب: در برخی مناطق، سازمان‌ها و اداراتی که مسئول مدیریت منابع آبی هستند، نیاز به مجوزهای خاصی برای اجرای چاه ارت دارند.
- شهرداری: برخی اوقات در مناطق شهری نیز برای نصب و اجرای چاه ارت، مجوزهای شهرداری لازم است.

برای دقیق‌ترین اطلاعات در مورد مجوزهای مورد نیاز در منطقه‌ای که قصد دارید چاه ارت را نصب کنید، توصیه می‌شود به مراجع مربوطه مشاوره و پرسش کنید. توجه داشته باشید که عدم رعایت مقررات مربوط به مجوزها ممکن است منجر به مشکلات قانونی و محیط‌زیستی شود.

هزینه اجرا و تجهیزات چاه ارت چقدر است؟

هزینه اجرا و تجهیزات چاه ارت به عوامل مختلفی بستگی دارد، از جمله:

نوع خاک: خاک های رسی و نمکی مقاومت کمتری نسبت به خاک های سنگی و سنگلاخی دارند و بنابراین هزینه اجرا چاه ارت در آنها کمتر است.

عمق چاه ارت:عمق چاه ارت باید به گونه ای باشد که به رطوبت کافی برای هدایت جریان الکتریکی برسد. عمق چاه ارت در ساختمان های مسکونی معمولاً بین 3 تا 5 متر است، اما در ساختمان های صنعتی و تجاری ممکن است به 10 متر یا بیشتر نیز برسد.

ابعاد صفحه مسی:صفحه مسی یکی از تجهیزات چاه ارت است و ابعاد آن بر هزینه اجرای چاه ارت تأثیر می گذارد.

طول سیم مسی:سیم مسی برای اتصال صفحه مسی به سایر تجهیزات الکتریکی استفاده می شود و طول آن نیز بر هزینه اجرای چاه ارت تأثیر می گذارد.

مواد کاهنده مقاومت زمین:مواد کاهنده مقاومت زمین به بهبود عملکرد چاه ارت کمک می کنند و هزینه آنها نیز بر هزینه اجرای چاه ارت تأثیر می گذارد.

دستمزد اجرای چاه ارت:دستمزد اجرای چاه ارت نیز بر هزینه آن تأثیر می گذارد.

قیمت چاه ارت به چه عواملی بستگی دارد؟

قیمت چاه ارت به عوامل مختلفی بستگی دارد، از جمله:

1. نوع تجهیزات مورد استفاده
2. ابعاد و عمق چاه ارت
3. مقاومت خاک محل اجرای چاه ارت
4. هزینه حمل و نقل و نصب

در اینجا چند نکته برای کاهش هزینه اجرای چاه ارت آورده شده است:

- از تجهیزات با کیفیت و مرغوب استفاده کنید.
- از شرکت‌های معتبر اجرای چاه ارت کمک بگیرید.
- در صورت امکان، از تجهیزات دست دوم استفاده کنید.
- از روش‌های کم‌هزینه‌تر برای اجرای چاه ارت استفاده کنید.

برای مثال، می‌توانید از صفحه مسی به جای میله ارت استفاده کنید. صفحه مسی ارزان‌تر از میله ارت است و مقاومت کمتری نیز دارد. همچنین، می‌توانید از روش‌های کم‌عمق‌تر برای اجرای چاه ارت استفاده کنید. این روش‌ها هزینه کمتری دارند، اما ممکن است مقاومت چاه ارت را نیز افزایش دهند.

تجهیزات ارت شامل چه مواردی می‌شود؟

همانطور که در بخش های قبلی درباره "تجهزات ارت" بصورت کوتاه اشاره ای داشته‌ایم، در اینجا قصد داریم تا بطور کامل توضیح دهیم که تجهیزات ارت شامل تجهیزاتی است که برای ایجاد یک مسیر امن برای جریان الکتریسیته در صورت اتصال کوتاه یا نشتی برق به زمین مورد استفاده قرار می‌گیرند. این تجهیزات شامل موارد زیر می‌شوند:

صفحه مسی: صفحه مسی یکی از مهم‌ترین تجهیزات ارت است. این صفحه به صورت عمودی در پایین چاه ارت قرار می‌گیرد و سیم مسی به آن متصل می‌شود.

سیم مسی:سیم مسی برای اتصال صفحه مسی به سایر تجهیزات استفاده می‌شود. این سیم باید از جنس مس با رسانایی بالا باشد.

میله مسی: به جای صفحه مسی می‌توان از میله مسی نیز استفاده کرد. میله مسی به صورت عمودی در زمین فرو می‌رود و سیم مسی به آن متصل می‌شود.

بنتونیت: بنتونیت یک ماده رس است که به عنوان پرکننده چاه ارت استفاده می‌شود. بنتونیت باعث افزایش رسانایی زمین می‌شود.

شینه مسی:شینه مسی برای اتصال چاه ارت به سایر تجهیزات برقی استفاده می‌شود.

کابلشو:کابلشو برای اتصال کابل به بقیه قسمت‌های چاه ارت استفاده می‌شود.

جوش:برای اتصال تجهیزات به یکدیگر از جوش استفاده می‌شود.

مواد یا ژل کاهنده مقاومت زمین: این مواد برای کاهش مقاومت زمین و افزایش رسانایی آن استفاده می‌شوند.

علاوه بر تجهیزات ذکر شده، ممکن است تجهیزات دیگری نیز در سیستم ارتینگ مورد استفاده قرار گیرند. به عنوان مثال، در برخی موارد از یونولیت برای عایق کاری چاه ارت استفاده می‌شود. همچنین، ممکن است از لوله جدار چاه برای محافظت از تجهیزات در برابر عوامل محیطی استفاده شود.

این تجهیزات باید با کیفیت بالا و مطابق با استانداردهای ملی و بین‌المللی انتخاب و نصب شوند.

نصب صحیح تجهیزات ارت برای ایمنی افراد و تجهیزات ضروری است.

سخن پایانی

اجرا چاه ارت و استفاده از تجهیزات چاه ارت در هر صنعتی اهمیت بسیاری دارد. این فرآیند امکان اتصال جریان الکتریکی به زمین را فراهم می‌کند و باعث حفظ امنیت الکتریکی و جلوگیری از برق‌گرفتگی افراد می‌شود. تجهیزات این چاه مانند سیم‌ها، سپرها و الکترودها از اهمیت بالایی برخوردارند.

اجرای این چاه باعث حفظ امنیت و عملکرد صحیح سیستم‌های برقی، مخابراتی و الکترونیکی در صنایع مختلف می‌شود. این عمل بهبود کیفیت ارتباطات، کاهش خطرات ناشی از نویز الکترومغناطیسی و ایجاد سیستم‌های الکتریکی ایمن در خودروها و ساختمان‌ها را ممکن می‌سازد.

اجرای این چاه و استفاده از تجهیزات آن به عنوان یک روش استاندارد در صنایع مدرن، باعث حفظ امنیت کارکنان و جلوگیری از خسارات جانی و مالی ناشی از حوادث الکتریکی می‌شود.

AZANIR
آذرخش ایمن نیرو پاسارگاد

شرکت فنی مهندسی و بازرگانی آذرخش ایمن نیرو پاسارگاد (آذانیر) با تکیه بر دانش فنی، سوابق اجرایی، ظرفیت تجهیزات و بهره مندی از کارشناسان داخلی و مشاوران بین المللی، خدمات مشاوره، طراحی، اجرا، تولید و تامین تجهیزات سیستم های ارتینگ و حفاظت از صاعقه و نوسانات را در صنایع مرتبط ارائه می دهد.

دسترسی سریع

- صفحه اصلی
- وبلاگ
- درباره ما
- تماس با ما
- نمایندگی ها
- ویدیوهای آموزشی
- فروشگاه
- کاتالوگ ها
- خدمات ما
- پروژه ها
- استانداردها و کتاب ها
- استخدام

اطلاعات تماس

تهران - انقلاب - خیابان فخر رازی - کوچه نظری - پلاک ۸۲ - واحد ۹
info@azanir.com
۰۲۱-۶۶۴۷۶۰۷۲
۰۲۱-۸۶۰۳۵۰۶۹
۰۹۱۰۶۵۵۰۷۰۸

ما را در شبکه های اجتماعی دنبال کنید

انرژی گرفته با ❤ از تیم طراحی سایت و سئو سایت تابان شهر